

Pilotage :

État - Ministère chargé des Transports

représenté par :



Direction Interdépartementale des Routes Centre-Est
Service Régional de l'Entretien et de l'EXploitation de Moulins
District de La Charité sur Loire
La pointe BP 121
58405 La Charité sur Loire

opération n°

AUTOROUTE n°77

PR 100+930 à 101+232

REPRISE DE TALUS

Commune de SAINT-PÈRE (58)

**Dossier de Consultation des Opérateurs Economiques
(D.C.O.E.)**

2.04.3 - Profil en travers types

Maîtrise d'Œuvre :



**Direction Interdépartementale des Routes
Centre-Est**

Service d'Ingénierie Routière de Moulins
14, rue Aristide Briand
03400 Yzeure

Indice :	Date :	Dressé par :	Contrôlé par :	Modifications :	Observations / remarques :

Référence : S:\SREX_moulins\CGRI09_etudes_CGRI05_Autres\2024 Glissement talus A77\04 - Elaboration DCE\00_dwg_PdG

2_04_PdG_Profil_en_travers_types.dwg

Imprimé le 18/08/2025 10:07 par BOUCHET Kenny

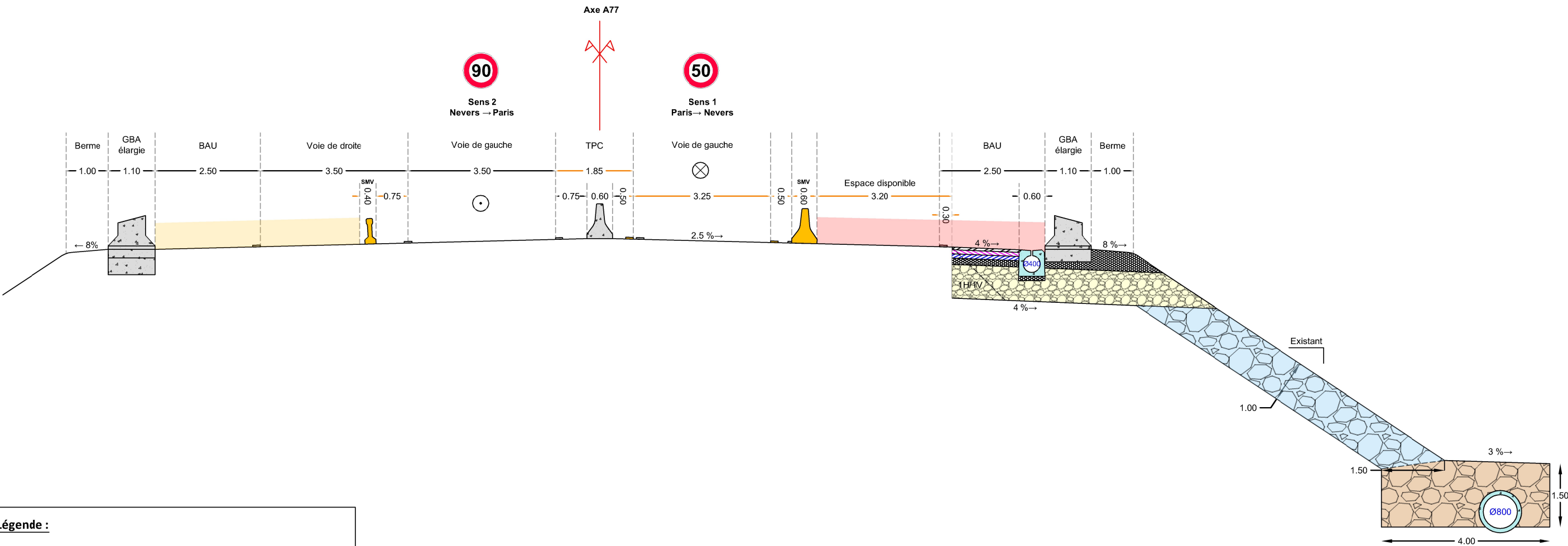
A77 - PHASE N°1 :

SENS 1 : PARIS VERS NEVERS

TRAVAUX DE RENFORCEMENT DE TALUS

PROFIL EN TRAVERS TYPES

Echelle 1/100



Légende :

- Zone de chantier
- Circulation neutralisée
- EB10 roulement cl3 (BBSG3 0/10 liant modifié), ép. 6 cm
- EB14 assise 35/50 cl4 (GB4 0/14), ép. 10 cm (par couche)
- G.N.T. 0/31.5, ép. 15 cm
- G.N.T. 0/80, ép. 80 cm
- Masque drainant G.N.T. 20/300
- Bêche G.N.T. 0/300
- Remblai G.N.T. 0/300

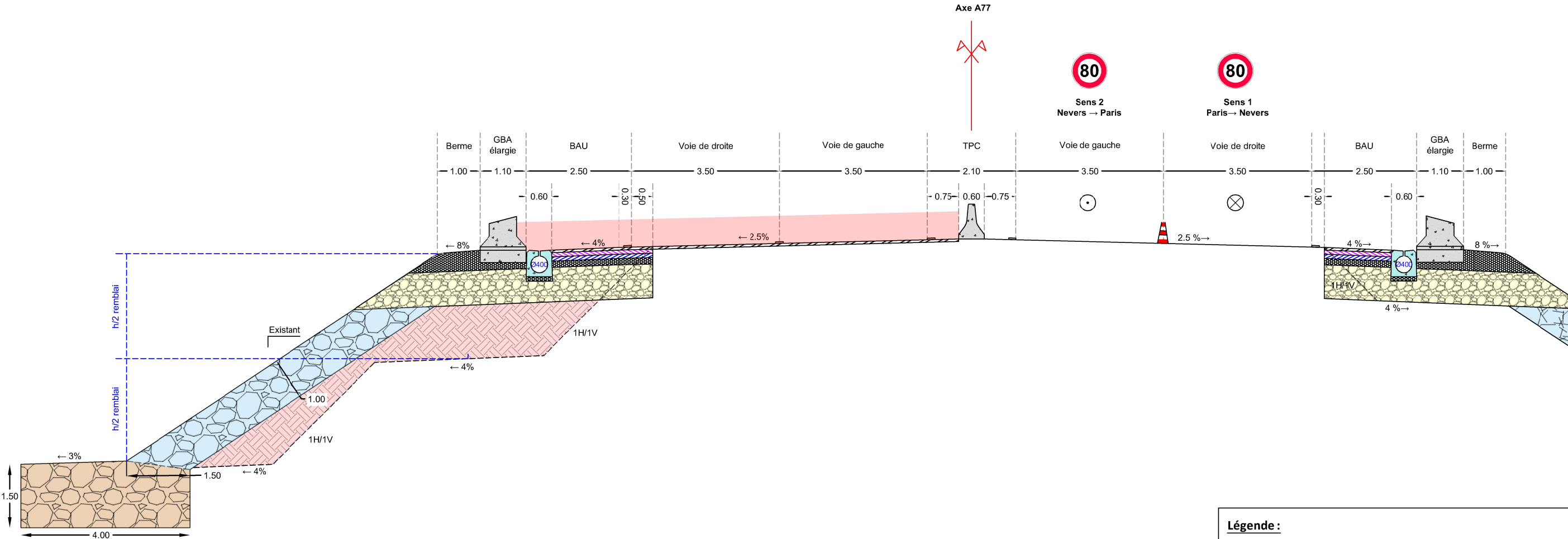
A77 - PHASE N°2 :

SENS 2 : NEVERS VERS PARIS

TRAITEMENT COMPLET

PROFIL EN TRAVERS TYPES

Echelle 1/100



Légende :

- Zone de chantier
- Circulation neutralisée
- EB10 roulement cl3 (BBSG3 0/10 liant modifié), ép. 6 cm
- EB14 assise 35/50 cl4 (GB4 0/14), ép. 10 cm (par couche)
- G.N.T. 0/31.5, ép. 15 cm
- G.N.T. 0/80, ép. 80 cm
- Masque drainant G.N.T. 20/300
- Bêche G.N.T. 0/300
- Remblai G.N.T. 0/300

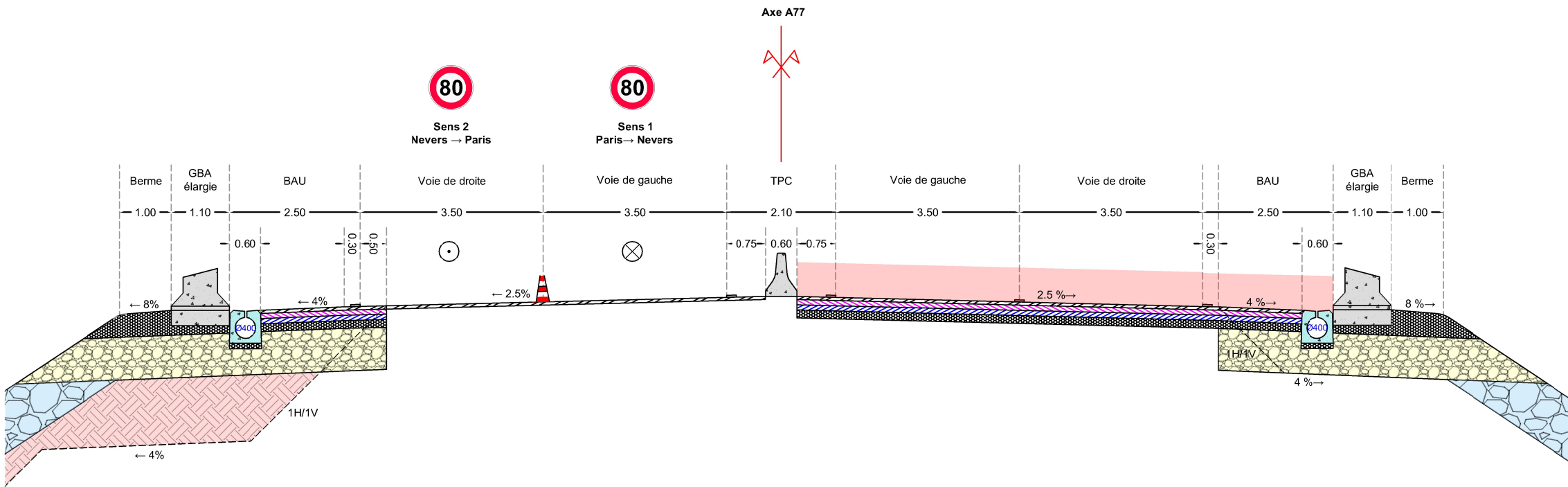
A77 - PHASE N°3 :

SENS 1 : PARIS VERS NEVERS

REPRISE COMPLETE DE LA STRUCTURE DE CHAUSSEE

PROFIL EN TRAVERS TYPES

Echelle 1/100



Légende :

- Zone de chantier
- Circulation neutralisée
- EB10 roulement cl3 (BBSG3 0/10 liant modifié), ép. 6 cm
- EB14 assise 35/50 cl4 (GB4 0/14), ép. 10 cm (par couche)
- G.N.T. 0/31.5, ép. 15 cm
- G.N.T. 0/80, ép. 80 cm
- Masque drainant G.N.T. 20/300
- Bêche G.N.T. 0/300
- Remblai G.N.T. 0/300

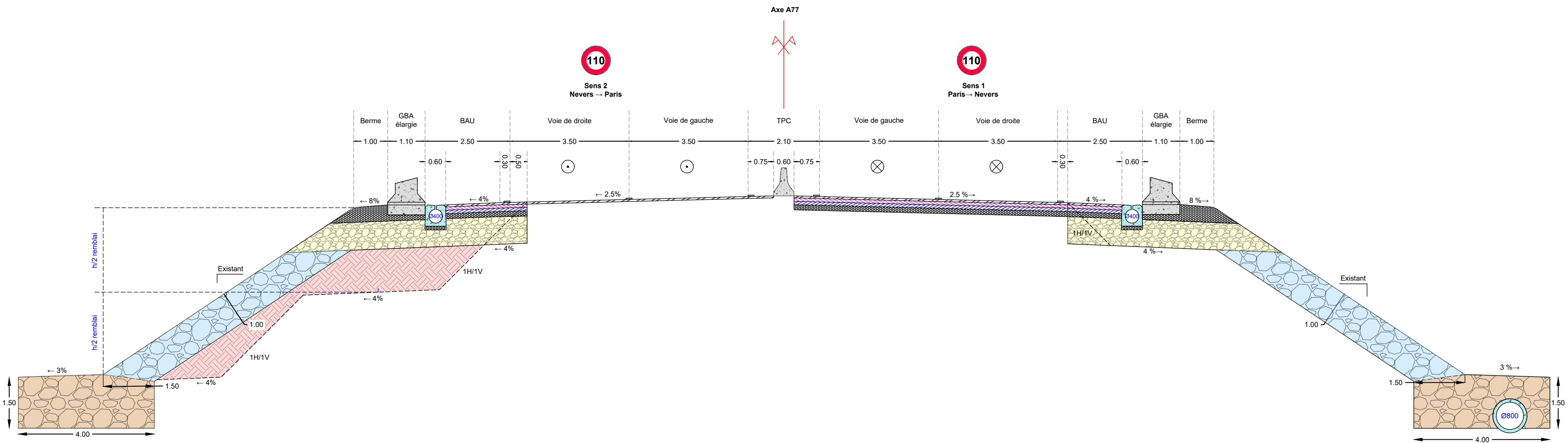
A77 - PHASE N°4 :

SENS 1 ET 2

RETABLISSEMENT DE LA CIRCULATION

PROFIL EN TRAVERS TYPES

Echelle 1/100



- Légende :**
- EB10 roulement cl3 (BBSG3 0/10 liant modifié), ép. 6 cm
 - EB14 assise 35/50 cl4 (GB4 0/14), ép. 10 cm (par couche)
 - G.N.T. 0/31.5, ép. 15 cm
 - G.N.T. 0/80, ép. 80 cm
 - Masque drainant G.N.T. 20/300
 - Bêche G.N.T. 0/300
 - Remblai G.N.T. 0/300